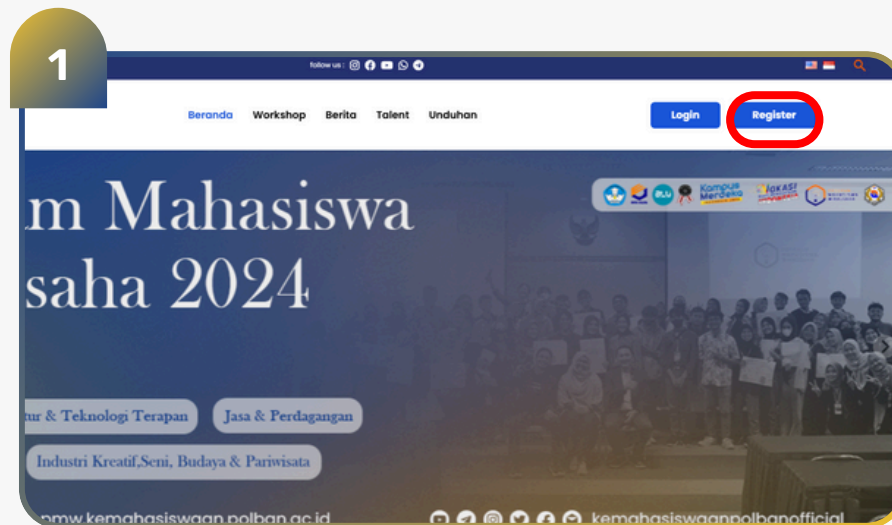


PANDUAN PENDAFTARAN


PMW 2025

LAKUKAN REGISTRASI



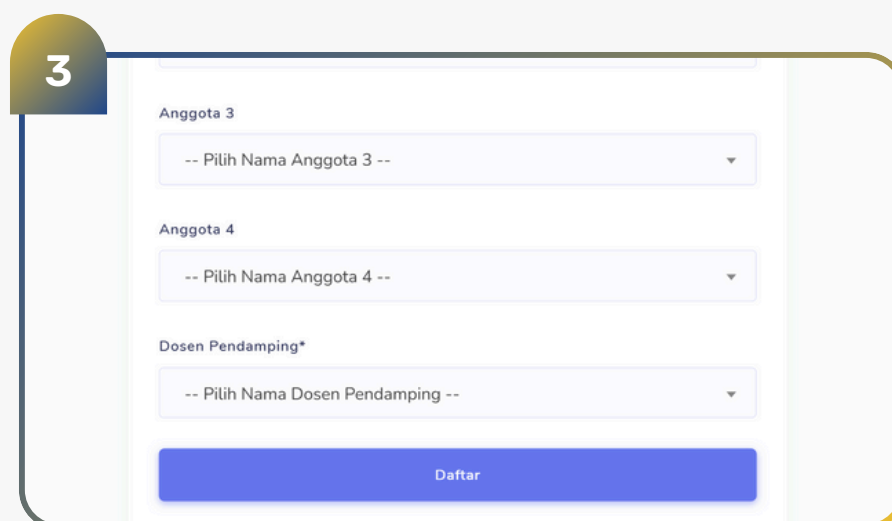
Kunjungi Web pmw.kemahasiswaan.ac.id

Klik Registrasi di pojok kanan atas



Isi Sesuai Kolom Registrasi yang telah Disediakan

Panduan pengisian registrasi ada di slide selanjutnya



Klik Daftar

Setelah semua kolom diisi, Klik daftar lalu tunggu hingga panitia memverifikasi data tim

PANDUAN

Pengisian Kolom Registrasi

- **Ketua Kelompok**

Ketua tim diharapkan memasukkan nama seperti yang telah disediakan

- **Nama Produk**

Isi kolom ini dengan nama brand tim anda

- **Nomor Whatsapp**

Masukan Nomor Whatsapp ketua Tim

- **Jenis Kompetisi**

Pada kolom ini pilih kategori KBMP

- **Bidang Kompetisi**

Ketik Bidang Kompetisi sesuai kategori produk anda (contoh : Kuliner)

- **Pilih Anggota**

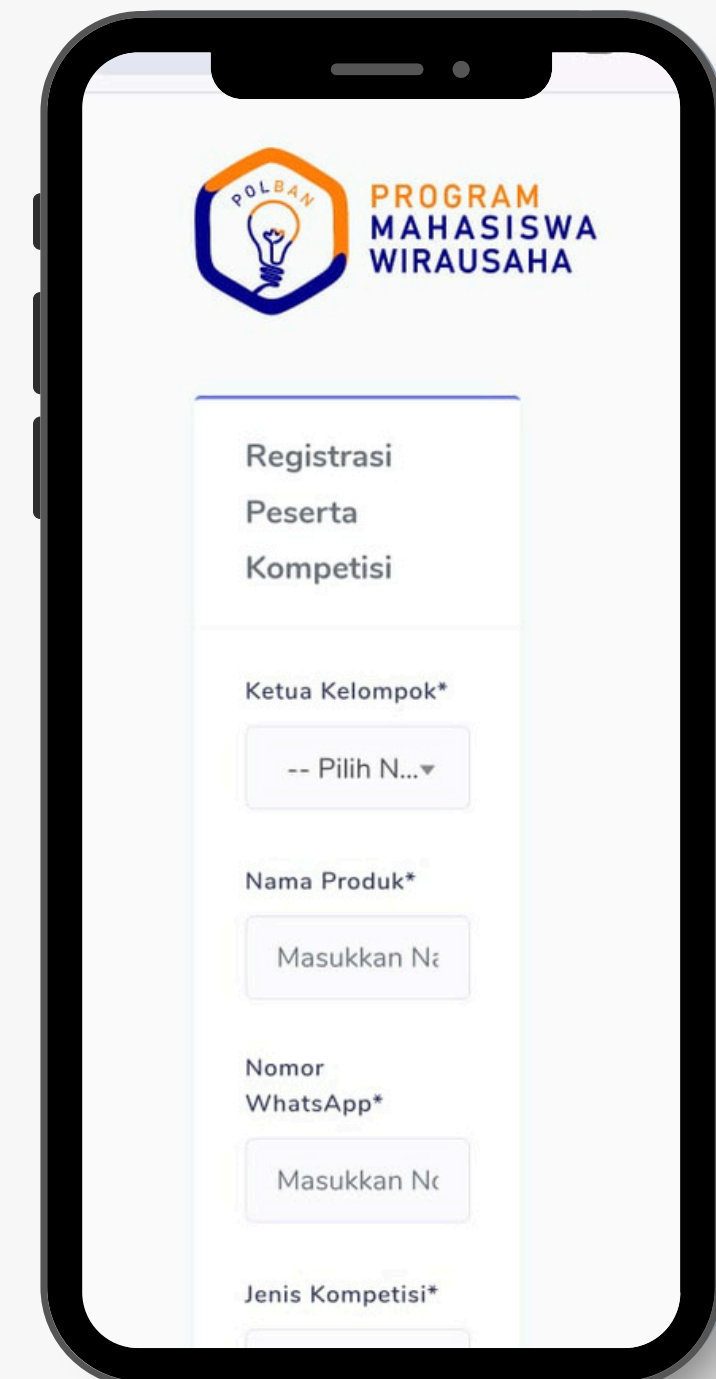
Isi masing-masing kolom ini dengan nama anggota tim

- **Dosen Pendamping**

Pilih dosen pendamping yang akan menjadi dosen pendamping tim

*** Jika nama mahasiswa/Dosen belum tersedia pada kolom pengisian, silahkan hubungi CP PMW 2025**

*** Jika tim sudah daftar di bagian registrasi maka otomatis pembina akan mendapatkan notifikasi email yang isinya password untuk pembina agar pembina bisa login**



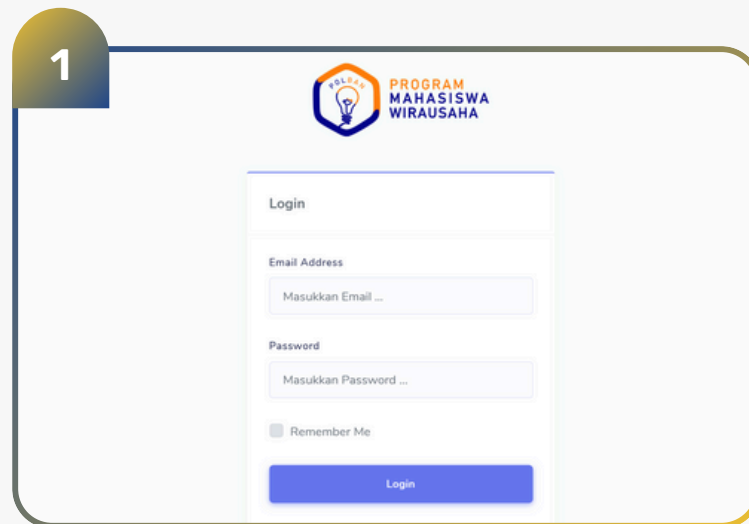
The image shows a smartphone screen displaying a registration form for the 'PROGRAM MAHASISWA WIRUSAHA' (PMW) at POLBAW. The form is titled 'Registrasi Peserta Kompetisi' and includes the following fields:

- Ketua Kelompok***: A dropdown menu with the placeholder text '-- Pilih N...▼'.
- Nama Produk***: A text input field with the placeholder text 'Masukkan N...'
- Nomor WhatsApp***: A text input field with the placeholder text 'Masukkan N...'
- Jenis Kompetisi***: A dropdown menu (partially visible at the bottom).

PROSES VERIFIKASI


**Setelah Tim melakukan registrasi, dimohon untuk menunggu proses verifikasi data registrasi oleh panitia.
Verifikasi akan dilakukan setiap hari pada pukul 12.00 dan 18.00.**

PENGISIAN BERKAS




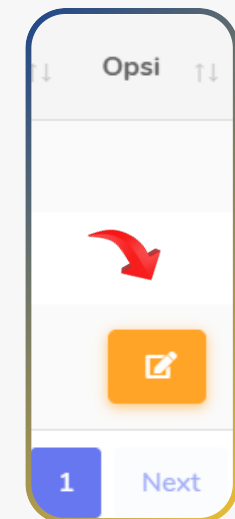
Login Web PMW

Setelah data calon peserta diverifikasi, leader tim dimohon untuk login ke web PMW dengan memasukkan username **“email akun Polban leader”** dan password **“NIM leader”**



Klik Tanda Kuning

Pada sebelah kiri Klik usulan, lalu jika data registrasi tim sudah diverifikasi maka pada kolom opsi akan ada tanda kuning, lalu klik untuk melanjutkan pengisian berkas



Lengkapi Data Usulan

Leader tim diwajibkan untuk mengisi seluruh kolom yang telah disediakan sesuai dengan ketentuan yang tertera pada kolom Panduan pengisian data usulan ada di slide selanjutnya

PANDUAN

Pengisian Kolom Data Usulan

- **Nama Tim**

Masukan nama tim/brand anda

- **Instagram**

Masukan nama instagram bisnis tim (contoh @bisniskece)

- **Situasi Bisnis**

Isi kolom dengan gambaran kondisi bisnis tim saat ini.

- **Business Overview**

ringkasan singkat yang menjelaskan gambaran umum bisnis tim, (Contoh : visi, gambaran produk atau layanan, target pasar)

- **Nomor Rekening**

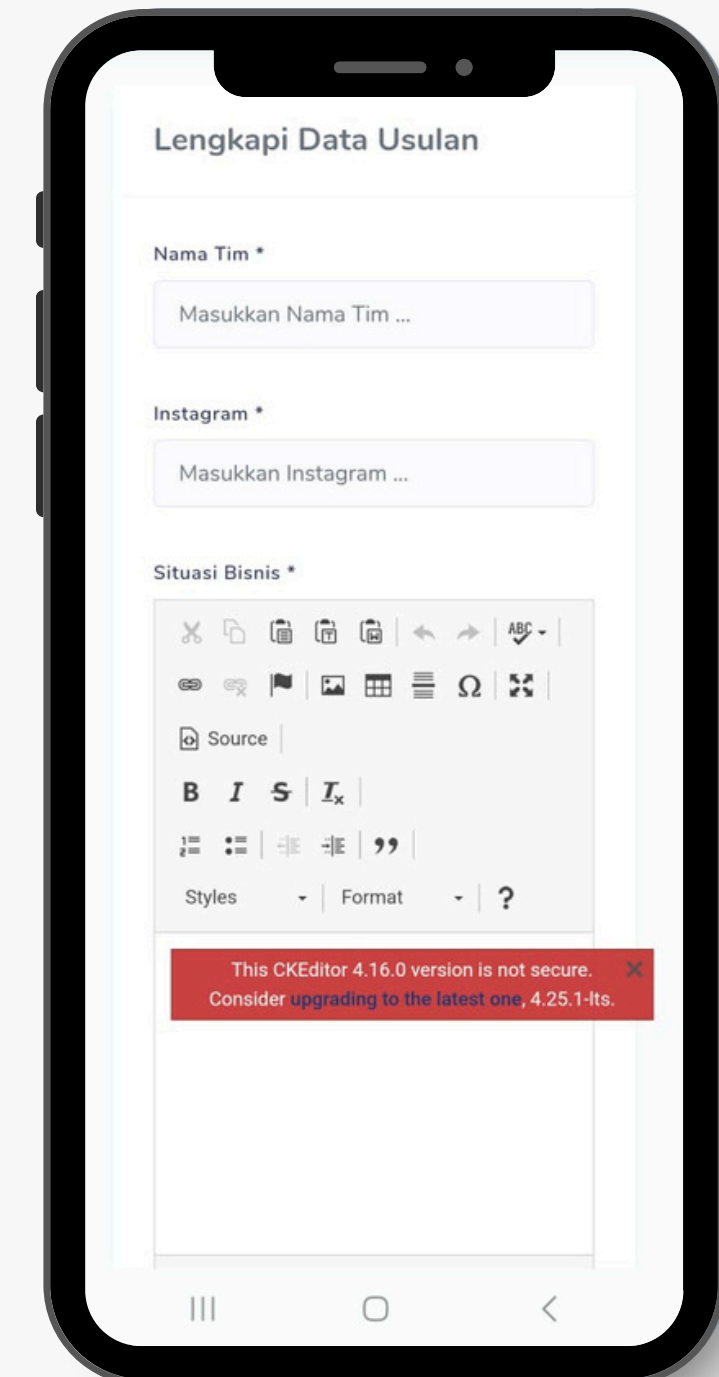
Masukan nomor rekening untuk proses pendanaan kedepannya

- **Turnover Target**

Masukan Target omzet dan penjualan tim

- **Besaran Dana**

Masukan kisaran besaran dana yang akan diajukan



PANDUAN

Pengisian Kolom Data Usulan

- **Link Pitchdeck**

Masukan link pitchdeck tim berupa link gdrive dan format PDF

- **Link Keuangan**

Masukan link Gdrive perhitungan keuangan tim

- **Link Poster**

Masukan link Gdrive poster produk anda

- **Link Video**

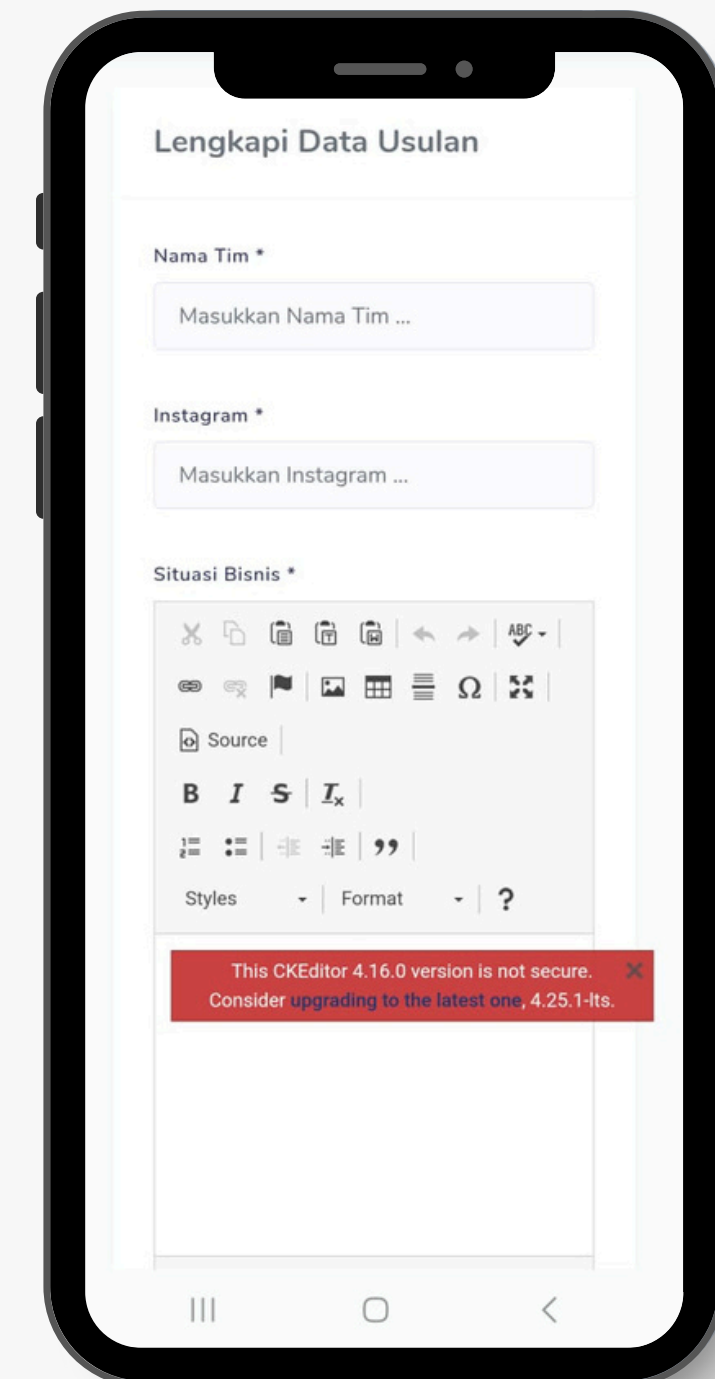
Masukan link Gdrive video yang memperlihatkan produk tim,
jika ada tambahkan kegiatan tim saat menjualkan produk

- **Link BMC**

Masukan link Gdrive rancangan BMC tim

- **Link Surat Kebersediaan Pembimbing**

Masukan link Gdrive surat kebersediaan pembimbing dalam format pdf



THANK YOU

JIKA MASIH ADA YANG INGIN DITANYAKAN, SILAHKAN
HUBUNGI CP PMW 2025

CONTACT PERSON



Zuhdi (083878188169)
Rizkiya (085155412153)